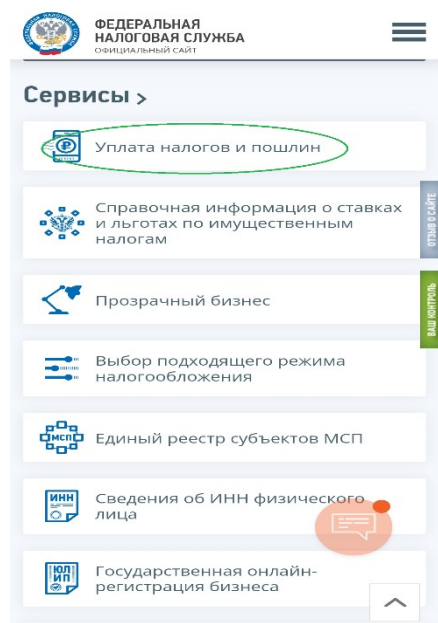



Инструкция по уплате налогов через сервис ФНС России «Уплата налогов и пошлин» (<https://service.nalog.ru/payment/>)

1. Уплата за третье лицо

1.1. Открыть сервис «Уплата налогов и пошлин» на сайте ФНС России (www.nalog.gov.ru):



1.2. Выбрать категорию «Физическим лицам» и раздел «Пополнить ЕНС»:





ЮРИДИЧЕСКИМ
ЛИЦАМ

- > **Пополнить ЕНС**
Пополнение ЕНС физических лиц
- > **Уплата госпошлины**
Заполнение платежного документа на уплату государственной пошлины, а также платежей за предоставление различных сведений из государственных реестров
- > **Уплата по УИН**
Уплата по уникальному идентификатору начисления
- > **Уплата по реквизитам**
Уплата налогов и пошлин, не входящих в ЕНС



1.3. Заполнить сведения о лице, осуществляющем платеж:

ПОПОЛНЕНИЕ ЕДИНОГО НАЛОГОВОГО СЧЁТА

СВЕДЕНИЯ О ЛИЦЕ, ОСУЩЕСТВЛЯЮЩЕМ ПЛАТЕЖ ⓘ

Ф.И.О.:

ИНН:*

Сумма платежа:*

Хочу заплатить в бюджет города и космодрома Байконур

Хочу уплатить за иное лицо

service.nalog.ru

Заполняем полностью ФИО родителя

Заполняем ИНН родителя

Заполняем сумму платежа

Ставим галочку на «Хочу уплатить за иное лицо»

И спускаемся вниз:

Хочу уплатить за иное лицо

СВЕДЕНИЯ О ЛИЦЕ, ЧЬЯ ОБЯЗАННОСТЬ ПО УПЛАТЕ ИСПОЛНЯЕТСЯ

Категория:*
Физическое лицо

Ф.И.О.:*

ИНН:*

* - Обязательные поля.

Очистить форму

Назад **Далее**

service.nalog.ru

Из выпадающего окна выбираем «Физическое лицо»

Заполняем ФИО ребенка

Заполняем ИНН ребенка

И нажимаем кнопку «Далее»

1.4. Нажать кнопку «Уплатить»:

СВЕДЕНИЯ О ЛИЦЕ, ЧЬЯ ОБЯЗАННОСТЬ ПО УПЛАТЕ ИСПОЛНЯЕТСЯ

Категория:
Физическое лицо

Ф.И.О.:
ФИО ребёнка

ИНН:
032306160861

🎁 Уважаемый пользователь!
Все необходимые сведения успешно заполнены. Нажмите кнопку "Уплатить", чтобы перейти к уплате платежного документа.

Очистить форму

Назад **Уплатить**

Сформировать платежное поручение

service.nalog.ru

1.5. Выбрать способ уплаты:

ДЛЯ УПЛАТЫ ВЫБРАНЫ СЛЕДУЮЩИЕ ПЛАТЕЖНЫЕ ДОКУМЕНТЫ:

Индекс документа

18209965244252822872

КБК

[18201061201010000510](#)

ОКТМО

0

Сумма

1 руб. 00 коп.

Получатель платежа

Казначейство России (ФНС России)

ВЫБЕРИТЕ СПОСОБ УПЛАТЫ:

- Банковской картой
- Через сайт кредитной организации

service.nalog.ru

1.5.1 При выборе способа уплаты «Банковской картой», необходимо нажать на кнопку и следовать дальнейшим указаниям:

1 руб. 00 коп.

Получатель платежа

Казначейство России (ФНС России)

ВЫБЕРИТЕ СПОСОБ УПЛАТЫ:

- Банковской картой
- Через сайт кредитной организации

ЩЕЛКНИТЕ НА ЛОГОТИПЕ КРЕДИТНОЙ ОРГАНИЗАЦИИ, ЧЕРЕЗ КОТОРУЮ ВЫ ХОТИТЕ ПРОИЗВЕСТИ ПЛАТЕЖ:

На сегодняшний день партнерами ФНС России, заключившими соглашения об информационном взаимодействии, в части предоставления плательщикам возможности уплатить налоги за третье лицо является 1 кредитная организация.



service.nalog.ru

1.5.1 При выборе способа уплаты «Через сайт кредитной организации», необходимо выбрать один из способов и следовать дальнейшим указаниям:


ВЫБЕРИТЕ СПОСОБ УПЛАТЫ:

Банковской картой

Через сайт кредитной организации

ЩЕЛКНИТЕ НА ЛОГОТИПЕ КРЕДИТНОЙ ОРГАНИЗАЦИИ, ЧЕРЕЗ КОТОРУЮ ВЫ ХОТИТЕ ПРОИЗВЕСТИ ПЛАТЕЖ:

На сегодняшний день партнерами ФНС России, заключившими соглашения об информационном взаимодействии, в части предоставления плательщикам возможности уплатить налоги за третье лицо являются 9 кредитных организаций.



Спасибо, что воспользовались сервисами Федеральной налоговой службы!